







## Gestione MODULISTICA

Per compilare i moduli PDF  
è necessario avere installato sul PC il programma Acrobat Reader (ver. 8 o superiore).

L'utilizzo della gestione dei moduli è standard. Selezionata l'area di competenza si procede selezionando l'icona nella colonna Compila/Invia relativa al servizio scelto

Modulo	Compila/Invia	Scarica	Istruzioni
			
			

“nella colonna istruzioni vi sono le note esplicative di ogni singolo servizio”

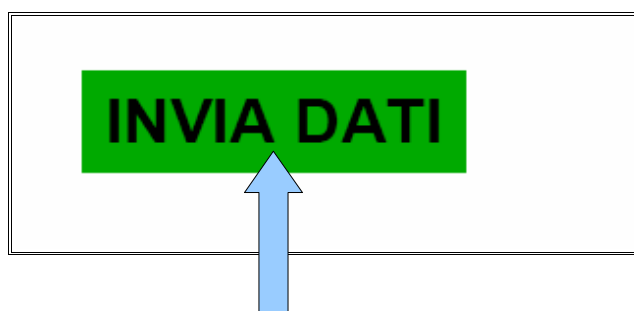
si apre nel browser un modulo PDF che consente di compilare i campi necessari alle richieste specifiche del servizio

sita in via  n.

COMUNICAZIONE



al termine della compilazione si deve selezionare “invia dati” per inoltrare la pratica



successivamente il portale consentirà di salvare e stampare la ricevuta in PDF della richiesta inoltrata.

E' inoltre possibile scaricare il singolo modulo per una compilazione offline.